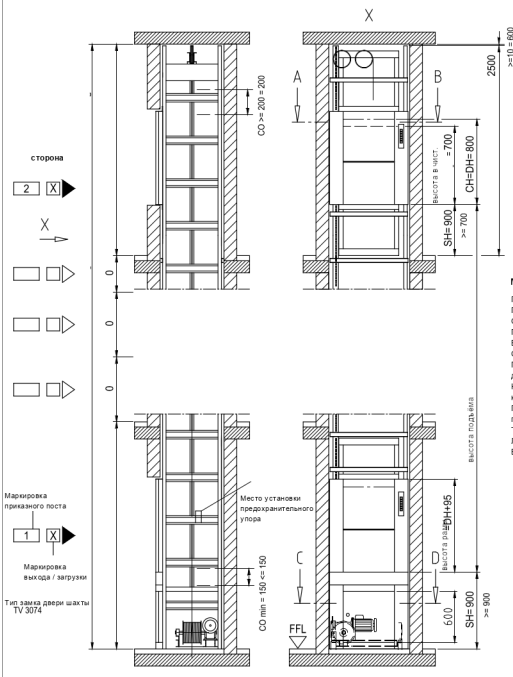

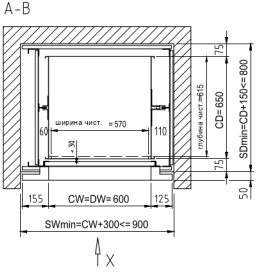

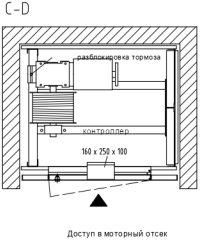

Доступ в моторный отсек

МИН. СТРОИТЕЛЬНАЯ ПОДГОТОВКА ДЛЯ ЗАКАЗЧИКА

Подвести эл-питание в моторный отсек:
Привод: 5x2,5 кв.мм. 3x380В 50Гц 16А
Освещение шахты 3x1,5 кв.мм. 1x230 В 50Гц 10А
Параметры привода **AG 25.24 TR 1:1 Q+F -170kg, 3x400V 50Hz, P=0,85kW, In= 3,5A, Ia= 12,9A**
Выполнить освещение шахты в соответствии с действующими нормами
Отделка шахты спереди после установки лифта
Поверхность шахты изнутри и её вентиляцию выполнить в соответствии с действующим нормам
Не использовать каркас шахты для иных нагрузок и не прокладывать внутри шахты коммуникации и другое оборудование
При работах в шахте установить барьер для доступа в моторный отсек использовать приставную лестницу
Температурный режим в шахте от +5 до +40 С
Лифт содержать в чистоте и периодически обслуживать
Во всем остальном руководствоваться Тех-заданием поставщика

CW= ширина кабины
CD= глубина кабины
CH= высота кабины
DW= ширина двери кабины
DH= высота двери кабины
SH= высота загрузки кабины
SW= мин. ширина шахты лифта
SD= мин. глубина шахты лифта
HR= мин. высота последней остановки
FFL= уровень чистого пола
CO1= 1/2 верх. перебег кабины
CO2= нижний перебег кабины

Лифт изготовлен по EN81-3
Двери шахты по DIN 18090-92

SKG ISO A		Фронтальная загрузка спереди		STROYPLAST LLC	
Грузоподъёмность	50 kg	Вес кабины	80 kg	Site:	www.forward-pro.ru
Скорость	0,3 m/s	Барабан	ø240/ 176 mm		+7(495)508-65-94
Остановок	2	Тяговый канат	2x ø 6 mm		WhatsApp +7(995)505-65-94
Выходов	2	Привод	AG 25.24	Order-No.:	Country code:
Эл. питание	3x400V, 50 Hz	Управление	AS H2	Ident-No.:	RU
Кабина	st/st 1.4016 K240	Двери	st/st 1.4016 K240	SKG-No.:	
				Date:	Name:
				Date: 14.02.2020	Ru-23.02.16 SKG-TYP A07-00110
				Name: А. Сухарев	Draw.-No.: